Potxinen
ikasgaiak
Potxin

oinez basoa

esan izan
gozan
nafarroa oinez'14

OINEZ BASOAREN
kide al zara?

Potxin

MARGOTU ZUHAITZ BAT OINEZ BASOKO LAU HERRIETAN

Orain arte hiru baso ezberdin sortu ditugu: mendebaldeko baso bat Arbizun, baso mediterranear bat Tafallan eta Erribera baso bat Tuteran.

Aurtengoa Zangozan sortuko da.

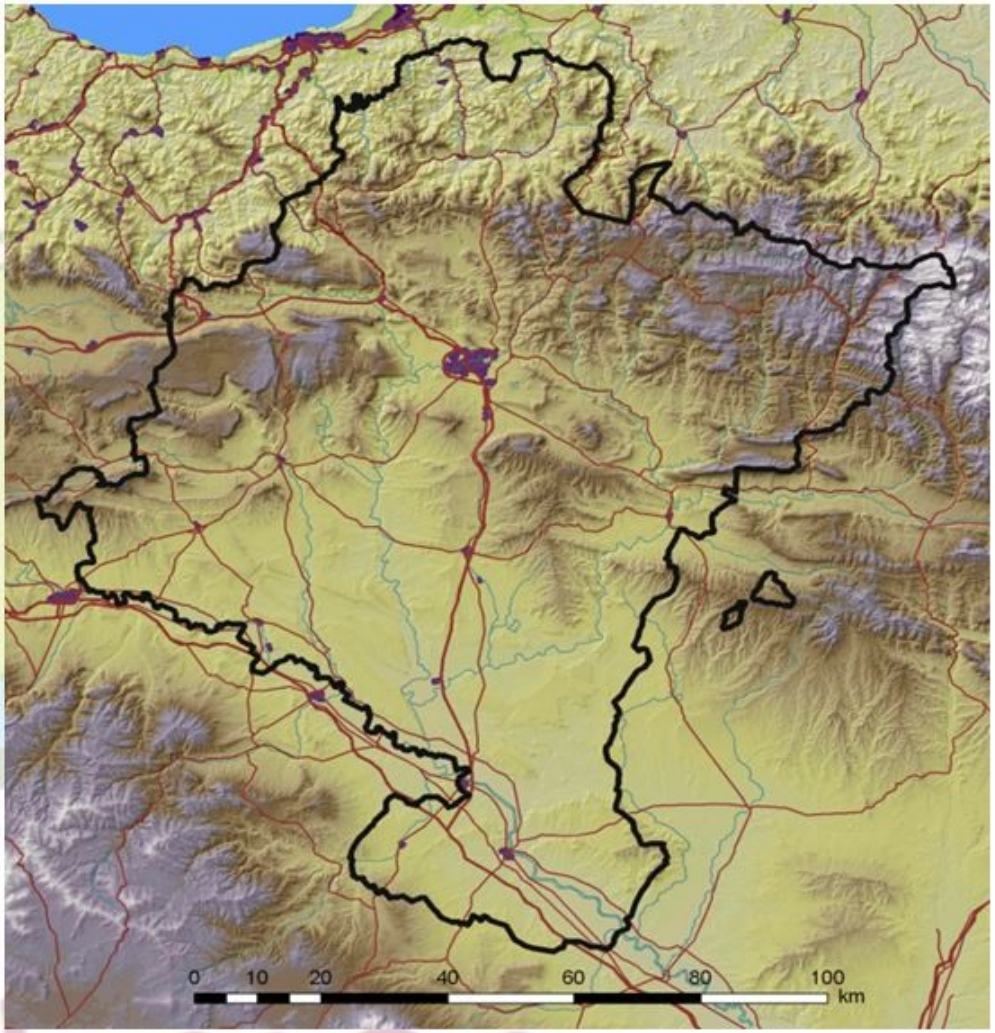

oinez basoa



ZUHAITZ BAT LANDATZEKO PAUSUAK

1.Landatzeko tokia aukeratu
2.Zuloa egin
3.Zuhaitza zuloan sartu
4. Altuera egokia aukeratu
5. Lurraz estali
6.Ongi estutu lurra
7.Ureztatu

Kaixo! Ni Potxin naiz.
Zangozako Oinez Basoaren maskota.



Ni Potxa bat naiz. Zangozako potxa. Gustatzen al zaizkizu babarrunak? Hala bada, hemen duzu errezeta erraz bat

ON EGIN!

Potxak Errioxako eran

Osagaiak

-Potxa freskoak (kilo eta erdi),

--Tipula erdi bat

-Piper berdea

-Piper gorria

-Txorizoa

-Oliba-olioa

Prestaketa

1. **Zatikatu osagai guztiak.**
2. B**ota olio-zurrusta** bat eltzera, eta **osagaiak sartu**.. Eragin aldian behin.
3. **Gehitu potxak**, eta ondoren, **ura.**

Irakin **su bizian 10 minutuz**, eta utzi **su motelean** irakiten beste **40 bat minutuan**.

Zer egin nahi dugu Zangozan?

Basoa berreskuratu

Baso jangarria sortu

Harraparientzako Kutxa-habiak jarri

Hegazti intsektujaleentzako kutxa-habiak eraiki

Saguzarrentzako Kutxa-habiak eraiki

, "lolana iola" tximeleta babestu

oinez basoa

Oinez basoaren kide al zara?

- Galdetu zure gurasoei aurreko oinez basoetan zuhaitzarik babes zituzten eta erantzunak gelakideen artean azaldu.
- Zein basoetan babes zenituen?
- Zein zuhaitz mota?
- Zein izen jarri zenion?

Zer babestuko zenuke?

Zer babestuko zenuke ?

Zergatik?

Zein izen jarriko zenioke?

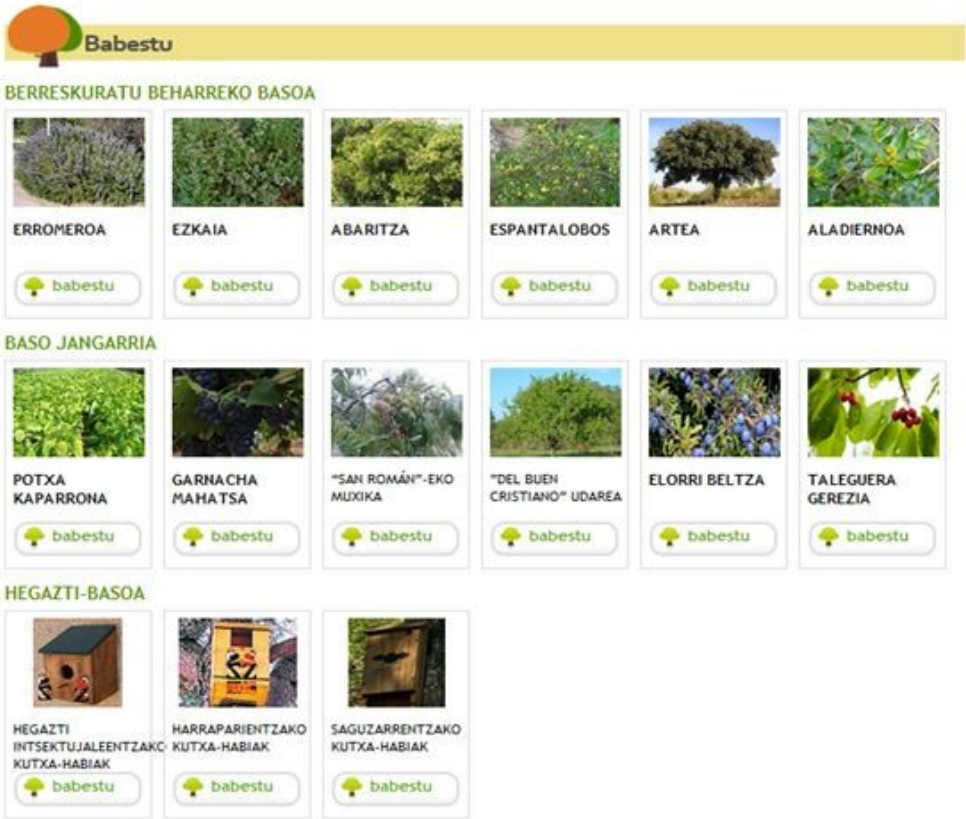

oinez basoa

Zure aukera gurasoei erakutsi zure iritzia kontutan har dezaten.

Sar zaitez gure web orrian eta babes ezazu…

Babes Ezazu

Gure basoa sortzen laguntzeko, jarrai itzazu hurrengo pausuak:

- **1.- Webgune honetan bertan, on- line babestu.**

  LANDATU

  Babes bakoitzaren prezioa 10 €koa da.
  100 espezie/etxolaren babesteak, "Babesle nabariak" atalean agertzea suposatuko du.
- **2.- Babestu nahi duzuna aukeratu ezazu.** Babestu nahi dituzun espezieak edota etxolak eta bakoitzaren kopuruak saskian gorde.
- 3.- Aukeraketa bukatutakoan, "erosi" botoiaren bitartez aukeraketa onartu ezazu.
- 4.- Erosketarekin aurrera egin ahal izateko Oinez Basoa Komunitatearen kide bihurtu behar zara.
  - 4.1.- Jada kidea izanez gero, zure helbide elektronikoa eta pasahitza idatzi beharko dituzu.
  - 4.2.- Oraindik kidea ez bazara, zure datuak sartu eta datuak konfirmatzen dituen mezu elektronikoa jasoko duzu zure helbidean. Datu hauek, aurrerago, zure laguntza pertsonalizatzea ahalbideratuko dizute.
- 5.- Ordainketa on- line egin dezakezu.
- 6.- Ordainketa egindakoan, zure babesa pertsonalizatzeko aukera izango duzu nahi duzun izenarekin, nahi dituzun argazkiak edota iruzkinak gehitu eta **zure enpresaren edota elkartearen logoa jarri** ahal izango dituzu, besteak beste.

Aurten, "2014ko Oinez Basoa" proiektua gauzatzen laguntzen diguzuen guztien artean gure inguruaz gozatzea ahalbideratuko diguten sari ezberdinak zozketatuko ditugu.

LAISTER IZANGO DUZUE SARI GUZTIEN BERRI.

Testu honen ulermen ariketak egin nahi badituzu,
sar zaitez web orrian eta Potxinen txokoan aurkituko dituzu.

Zuhaitzen hostoak erabiliz…



oinez basoa

Saguzarrak ...

Neguan hegaztiak jan dezaten…

oinez basoa

Tximeletak eraikitzen…

oinez basoa